

Gebruik Microsoft Teams

Handleiding opzetten Meetings – klanten du ROI

Inhoud



- Gebruik Microsoft Teams
- Opzetten van een meeting in Microsoft Teams
 - Met medewerkers van du ROI
 - Meeting via Chat
 - Meeting via Calendar
 - Met externe medewerkers/klanten
 - Meeting via Calendar
- Meeting opties
- Installeren Microsoft Office 365

Gebruik Microsoft Teams

- PC/Laptop
 - Microsoft Office365 geïnstalleerd?
 - Dan is Teams te openen via **start menu**
 - Microsoft Office365 niet geïnstalleerd?
 - Installeer Microsoft Office, zie handleiding verderop
 - Gebruik **web-versie** van Teams, door in te loggen op <https://www.office.com>
 - Installeer Teams via: <https://teams.microsoft.com/downloads>

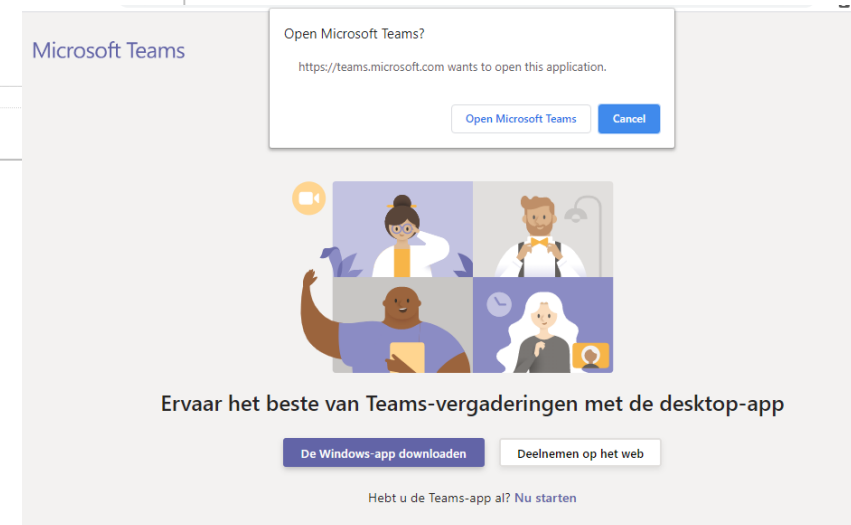
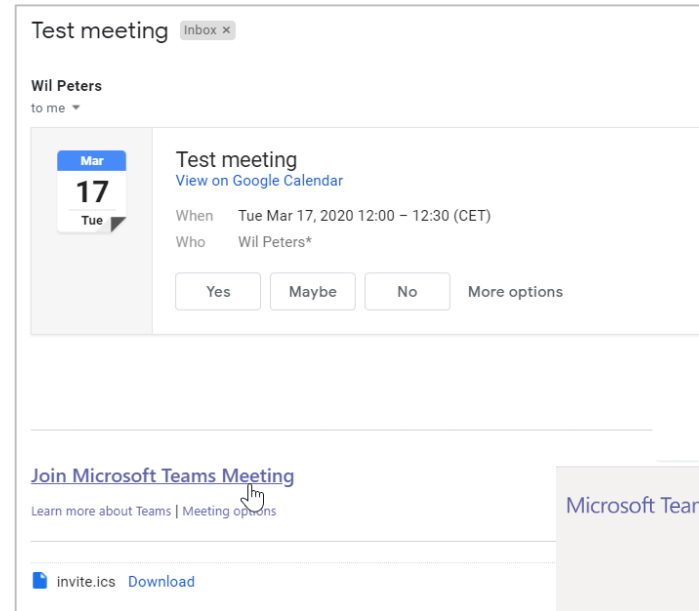
Gebruik Microsoft Teams

- Telefoon/tablet
 - Installeer Teams via Google Playstore of Apple App Store:



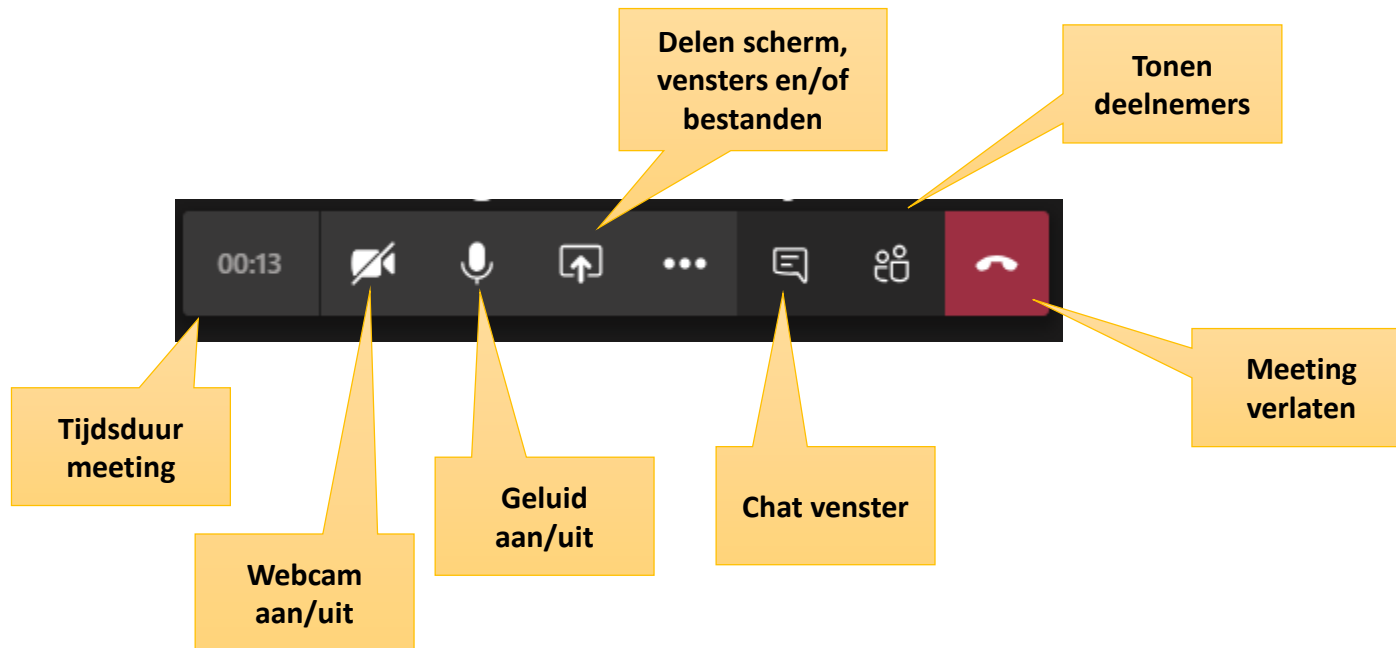
Hoe neem ik deel?

- U ontvangt van ons een e-mail, met een link om deel te nemen aan de meeting
- Klik in de mail op '**Join Microsoft Teams Meeting**'
 - **Teams geïnstalleerd?**
Klik op button '**Open Microsoft Teams**', de meeting kan beginnen
 - **Géén Teams geïnstalleerd?**
Kies dan voor:
 - Teams installeren, of
 - Deelnemen op het web



Meeting opties

- Bij joinen meeting is werkbalk zichtbaar



Delen

- Opties voor delen in meeting

